



Õpingukava esitamine ja tunniplaani vaatamine

Õpingukava koostamise põhimõtted on reguleeritud õppekorralduseeskirja §-s 15.

Õpingukava on loend ainekursustest, milles õppurid soovivad jooksval semestril osaleda. Ainekursuse õpingukavasse lisamisega ehk registreerimisega õppija registreerib end kuulajaks. Õpingukava peab koostama ja selle esitama (oma valikud kinnitama) iga semestri alguses ka sellisel juhul, kui ühegi ainekursuse kuulajaks ei registreeru.

1. Liigu menüüsse MINU ÕPPEINFO
2. Vali alamenüüst „Minu õpingukava“



3. Avaneb õpingukava vorm
4. Vajuta lingil „Loo õpingukava“

ÜLDINFO

[Minu andmed](#) | [ÕISI abi](#) | [Logi välja](#)

MINU ÕPPEINFO

MINU ÕPINGUKAVA / VARASEMAD ÕPINGUKAVAD

- [- Minu õpingukava](#)
- [- Minu tunniplaan](#)
- [- Eelregistreerimine](#)
- [- Minu eksamid / arvestused](#)
- [- Õppetulemused](#)

⚠ Teade! Sel semestril saab õpingukava esitada 25.01.2021 02:00 kuni 08.02.2021 23:59

Semester	2020/2021 kevad
Staatus	ALUSTAMATA loo õpingukava
Esitamise kuupäev	-
Kommentaar	-

5. Avaneb õpingukava täitmise vorm, mis koosneb ainete otsingust, õpetatavate ainete nimekirjast ja õpingukavast.

Ainekursuste õpingukavasse valimine

Otsingukriteeriumid

+
-

Otsi

NBI ↑↓	Aine ↑↓	Õppejõud ↑↓	EAP ↑↓	Ainekursuse õppekeel ↑↓	Eeldused ↑↓
i	Aasia film ja ühiskond (HIL7256.HT)	Sten-Kristian Saluveer	6	eesti keel	-

Õpingukavasse valitud ainekursused

NBI	Õppeaine nimetus Registreerimiste jaotus	Õppejõud	Kohustuslik aktsept. Moodul	EAP E/A Hind	Eeldused	Kehtib kuni Teine kuulamine
Kokku:				0.00 EAP		
				0.00 EUR		

ESITA

6. Vali õpingukavasse ainekursused. Ainekursuseid saab lisada:
- a. otsides ainekursuse järgi
 - b. valides ained semestri alusel
7. Otsides ainekursuse järgi:
- a. Sisesta otsingulahtrisse märksõna (nt aine kood, nimetus, õppejõu nimi) ja vali rippmenüüst märksõna liik.

Ainekursuste õpingukavasse valimine

Otsingukriteeriumid

HIL7256 Ainekood + - Otsi

- b. Lisa või eemalda täiendavaid otsingukriteeriume, vajutades nuppudel +/-.
 - c. Vajuta nupul OTSI.
8. Valides ained semestri alusel:
- a. Vajuta otsingulahtri juures lingil „Vali ained semestri alusel“.
 - b. Vali rippmenüüst oma õppekavaversiooni nominaaljaotuse semester.

Ainekursuste õpingukavasse valimine[Vali ained semestri alusel](#)

nominaaljaotuse semester

- Vali - ^

- Vali -

1. semester

2. semester

Õpingukavasse valitud ainekursused

NBI	Õppeaine nimetus	Kohustus
-----	------------------	----------

9. Kuvatakse vastavate ainete loetelu.




NBI ↑↓	Aine ↑↓	Õppejõud ↑↓	EAP ↑↓	Ainekursuse õppekeel ↑↓	Eeldused ↑↓
	Aasia film ja ühiskond (HIL7256.HT)	Sten-Kristian Saluveer	6	eesti keel	- Lisa

- NB! tulp – lisainfo aine kohta, nt kes aktsepteeritakse kuulajaks eelisjärjekorras, kui kohti on piiratud arv.
- Aine – aine nimetus ja kood
- Õppejõud – vastutav ehk peamine õppejõud

- EAP – aine maht
- Ainekursuse õppekeel – mis keeles ainekursus toimub
- Eeldused – mis ained peavad olema eelnevalt läbitud

10. Vajuta lingil „Lisa“

11. Ainekursus on nüüd õpingukavasse lisatud.

NB!	Õppeaine nimetus	Õppejõud	Kohustuslik aktsept.	EAP E/A	Eeldused	Kehtib kuni
	Registreerimiste jaotus		Moodul	Hind		Teine kuulamine
	Inimese-arvuti interaktsiooni uurimissuunad (IFI8110.DT) kohti:1000, eesti keel	Joe Ferone  	ei Vabaained	4.0 E tasuta		30.06.2021 ei Eemalda
	Digitaalse informatsiooni säilitamine (INT6037.DT) kohti:30, eesti keel	Henrietta Pastorfield 	ei Vabaained	5.0 A tasuta		30.06.2021 ei Eemalda

- NB! tulp – lisainfo aine kohta, nt kellel on registreerimise eelisõigus jms.
- Õppeaine nimetus | registreerimiste jaotus – aine nimetus ja kood | Jaotuste valik, kui töö toimub mitmes eraldi õpetatavas rühmas (sh mitu õppekohta on ja mis on õppekeel).
- Õppejõud – vastutav ehk peamine õppejõud
- Kohustuslik | aktsept. | Moodul – kas aine on õppuri õppekavas kohustuslike ainete moodulis | kas õppur on kursuselt tagasi lükatud | mis moodulisse aine õppuri õppekavas kuulub.
- EAP | E/H/A | Hind – aine maht | hindamismeetod (eksam E või arvestus A) | hind, mis rakendub ainele registreerudes.
- Eeldused – mis ained peavad olema eelnevalt läbitud
- Kehtib kuni | Teine kuulamine – aines eksami sooritamise õiguse lõpp | kas varasemal semestril on aine kuulajaks registreeritud.

12. Vali aine juures võib olla mitu registreeringu jaotuse valikut. Sellisel juhul on kuvatud valikmenüü. Tee oma valik, muudatus salvestub automaatselt.

NB!	Õppeaine nimetus Registreerimiste jaotus	Õppejõud	Kohustuslik aktsep Moodul
	Erinevad sportmängud (TSK6040.LT) päevaõpe, kohti:1000, eesti keel ^	Kersti Sirel	ei Vabaained
	--vali registreerimise jaotus-- päevaõpe, kohti:1000, eesti keel sessioonõpe, kohti:1000, eesti keel		

13. Ainekursuse eemaldamiseks õpingukavast vajuta lingil „Eemalda“.

14. Kui oled õpingukava valmis saanud, vajuta nupule „ESITA“

ESITA

15. Kuni õpingukavade koostamise tähtaja lõppemiseni on võimalik õpingukava tagasi võtta, muudatusi teha ja esitada nii mitu korda, kui ise soovid.

16. Võta õpingukava muutmiseks tagasi, kasutades selleks nuppu „Võta tagasi“

Võta tagasi

17. Õpingukava kiirülevaade on kuvatud ÕIS2 esilehel.

Õpingukava (POOLELI)	
<u>3D-graafika loomine arvutimängudele</u> (IF17325.DT)	4
Kokku:	4 EAP

18. Ainekursuse õpingukavasse lisamise järel on võimalik vaadata ka tunniplaani, valides peamenüü MINU ÕPPEINFO alt alamenüü „Minu tunniplaan“.



19. Ainekursuste toimumisaegu kuvatakse tunniplaanis jooksvalt, andmed võetakse automaatselt tunniplaanisüsteemist ASIO.

20. Kindlasti jälgi tunniplaani kuvamise ikooni:

a. Jooksva nädala vaade (kuvatakse nädala tunniplaani)

b. Semestri vaade (kuvatakse kogu semestri tunniplaani)